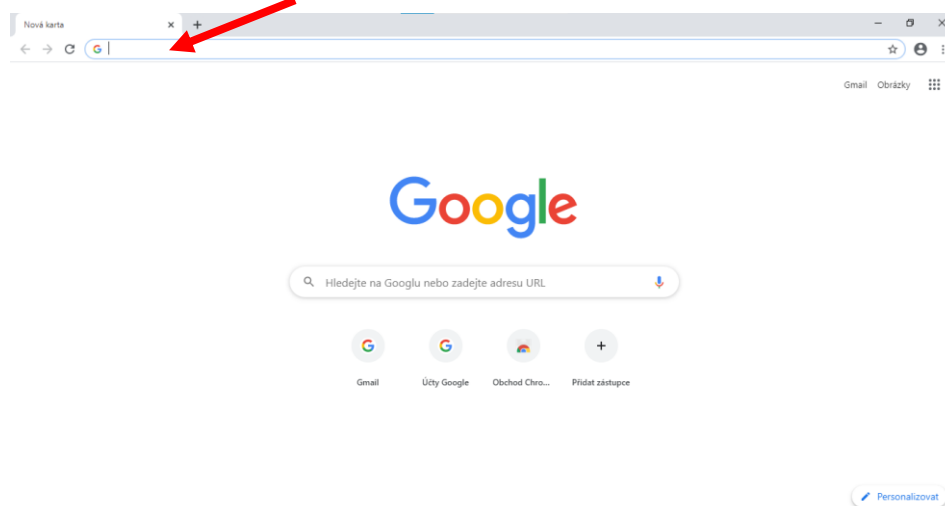


Návod na přihlášení ke školnímu žakovskému účtu ZŠ Beroun, Wagnerovo náměstí

Otevřete okno webového prohlížeče, například Chrome (ikona ) nebo Firefox (ikona 

Do adresního řádku napište **gmail.com** a zmáčkněte klávesu Enter.



Do okénka pro e-mail napište název účtu žáka (e-mail) ve tvaru **xxx@zaci.zswagnerka.cz**:
(Účet nezakládáte, pouze se přihlašujete.)

xxx nahrad'te podle
informací třídního učitele

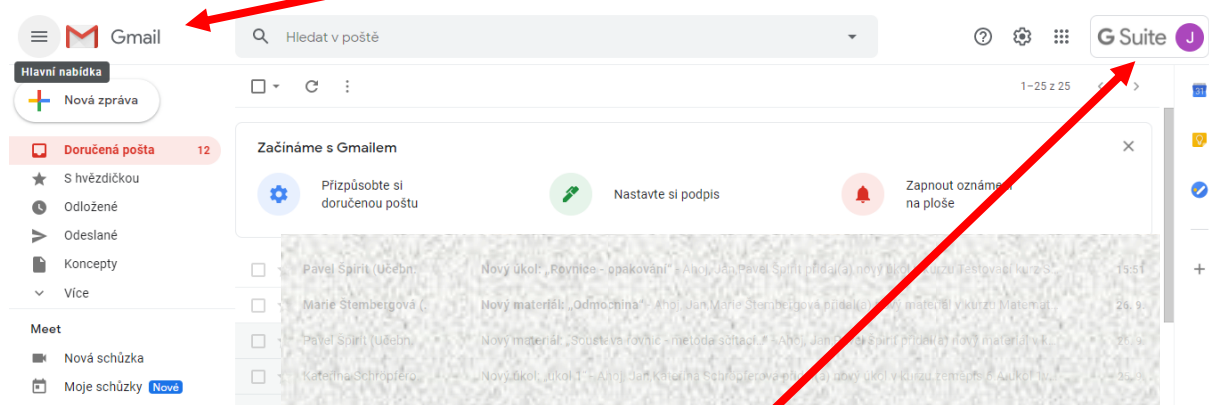
pak stiskněte
tlačítko Další

Zadejte heslo, které jste dostali od třídního učitele a nebo které jste si zvolili při prvním přihlášení. Dejte pozor na velká a malá písmena.

Pokud jste se v prohlížeči již dříve přihlašovali k jinému účtu, budete vyzváni: "Vyberte účet nebo použít jiný účet". Zvolte: "Použít jiný účet".

Ačkoli se to obvykle nedoporučuje, přihlašovací jméno a vaše heslo si doma někam napište.

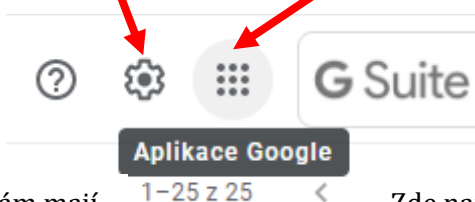
Otevře se vám aplikace Gmail (doručená pošta).



Zde uvidíte, že jste přihlášení ke školnímu účtu (služba G Suite pro vzdělávání).

Stisknutím ozubeného kolečka se dostanete do nastavení pošty

Stisknutím ikony s devíti tečkami otevřete výběr aplikací



V nastavení lze zvolit, jak se vám mají zobrazovat e-maily, zda chcete zprávy sdružovat do konverzací apod.

Zde například najdete aplikaci Učebna, která bude sloužit pro zadávání učiva a předání učebních materiálů

